

S&P empieza a calificar a Gesbankinter

Gesbankinter se une a Santander Gestión y Mutuactivos como los tres únicos grupos españoles que cuentan con r ating cualitativo de Standard & Poor's. Una nota que s olo consiguen el 20% de los fondos de inversi n que se comercializan en Europa.

Fondos espa oles con r ating

Nombre del fondo	io de 2004	Ratings S&P	Rent. 1 a�o	Rent. 3 a�os	Estrellas S&P
Gesbankinter					
BK Bolsa Europa		A	8,75	-25,65	���
BK Dividendo		A	16,7	-	-
E-Bankinter Bolsa		A	16,36	5,02	�����
Mutuactivos					
Mutuafondo		A	2,16	13,81	�����
Mutuafondo gesti�n Acciones		A	14,33	-2,16	�����
Mutuafondo gesti�n Bonos		A	4,24	11,09	-

Fuente: Standard & Poor's

Nombre del fondo	Ratings S&P	Rent. 1 a�o	Rent. 3 a�os	Estrellas S&P
Mutuafondo gesti�n Mixto	A	7,28	11,46	-
Mutuafondo LP	A	2,08	18,27	�����
Santander gesti�n de Activos				
SCH Acciones Espa�olas Plus	AA	17,27	-6,15	�����
SCH Renta Fija Plus	AA	0,95	15,45	�����
SCH Acciones Iberoamericanas	A	20,25	-18,65	��
SCH Renta Fija Emergent. Plus	A	3,8	34,35	�����
SCH Small Caps Europa	A	27,1	6,13	�����

C mo se otorga la nota

• **Filtro cuantitativo.** Se identifican los fondos que ofrecen una rentabilidad (ajustada al riesgo) consistente y superior a la media de su categor a en los  ltimos tres a os. Cerca del 80% de los fondos comercializados en Europa no superan este filtro.

• **Auditor a del historial.** Se realiza un an lisis de los aspectos espec ficos del fondo, de su gestor y del equipo. Se analizan frente a los competidores. Estos factores se analizan cuidadosamente antes de celebrar la entrevista.

• **Entrevistas 'in situ'.** Las realizan analistas expertos, que eval an al grupo de gesti n, al gestor y a sus analistas. El fondo debe demostrar que la rentabilidad que alcanza est  respaldada por la habilidad de inversi n y la excelencia de la gesti n.

• **Comit  de Calificaci n.** El Comit  revisa las valoraciones cualitativas que obtiene el fondo. Si alcanza el nivel necesario, se establece una nota para el fondo, que puede ser A, AA o AAA.

• **Supervisi n del fondo.** Se realiza una vigilancia constante de las calificaciones que se han otorgado, tales como la construcci n de la cartera y la rentabilidad mensual de  sta. Este control garantiza que el fondo es merecedor de su calificaci n a lo largo del tiempo.

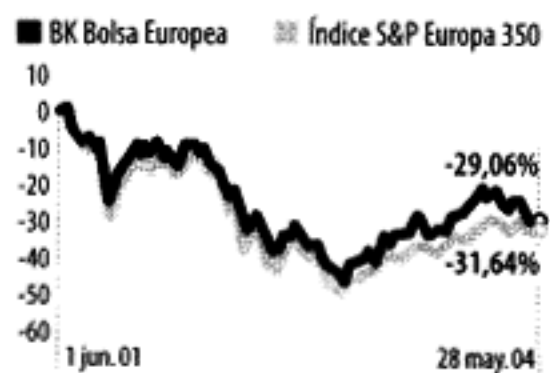
Standard & Poor's analiza todos los lunes las estrategias de los fondos con r ating cualitativo, que galardona a los productos con una gesti n m s consistente.

Lo que piensan los expertos de Standard & Poor's de...

'BK Bolsa Europa'

• Desde que se hizo cargo de la gesti n del fondo en enero de 2002, el gestor Jos  Ram n Iturriaga aplica el mismo estilo que sus predecesores: una cartera concentrada integrada sobre todo por *blue chips* de la zona euro. Hasta el 10% puede estar en otros pa ses europeos, cubriendo la divisa.

• Se emplean intensamente futuros financieros y estrategias activas en sectores y pa ses. La cartera est  sesgada hacia Espa a.



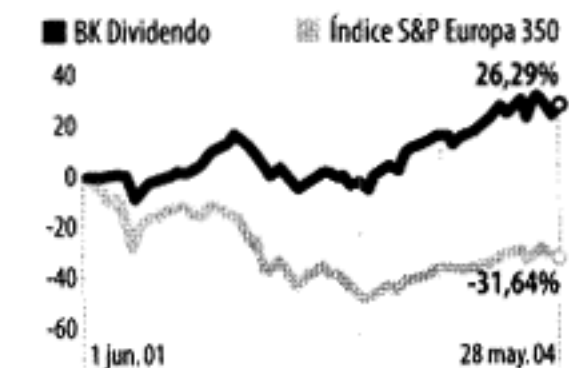
FUENTE: S&P

EXPANSI N

• Puede invertir en opciones de venta (*put*) para proteger la rentabilidad en mercados bajistas. Este enfoque agresivo gener  un comportamiento vol til.

• Tras la decepcionante rentabilidad de 2000, ha logrado en los  ltimos a os un comportamiento de primer cuartil. Iturriaga es un gestor pragm tico que usa de forma eficaz los recursos de Gesbankinter. El fondo tiene una calificaci n A.

'BK Dividendo'



FUENTE: S&P

EXPANSI N

• Invierte en t tulos europeos con una rentabilidad por dividendo del 3% o superior. Intenta identificar tendencias de mercado a corto plazo.

• Jos  Ram n Iturriaga, desde que asumi  la gesti n en enero de 2002, ha aplicado el mismo estilo que su predecesor, Javier Bollain, con una cartera concentrada.

• Tiende a sobreponderar los servicios p blicos e infraponderar la tecnolog a

de manera estructural. Est  sesgado hacia Espa a, donde se concentra un 30% de la cartera.

• En los  ltimos tres a os, logr  una excelente rentabilidad, con una volatilidad inferior a la del grupo comparable.

• La recogida de beneficios trimestral en los t tulos con rentabilidad inferior al 3% ha resultado eficaz en mercados vol tiles. El fondo obtiene la calificaci n A.

'E-bankinter Bolsa'

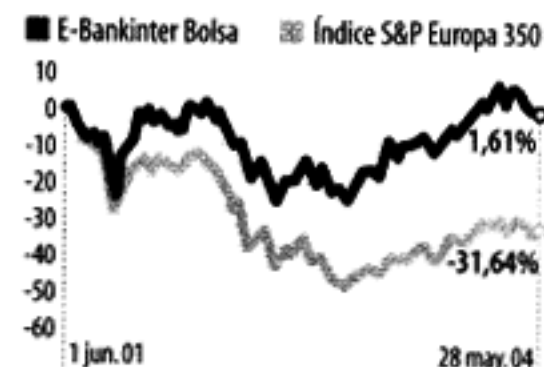
• Invierte directamente en 10   20 t tulos europeos, que representa entre el 30% y 40% del patrimonio. El resto, en futuros e instrumentos que replican  ndices.

• El gestor  lvaro Vitorero trata de lograr rentabilidades absolutas positivas y un comportamiento superior a la competencia. Lo logr  durante los  ltimos tres a os.

• Vitorero se encarga del an lisis de t tulos europeos de tecnolog a, medios de

comunicaci n, telecomunicaciones, alimentaci n y salud, adem s de gestionar un fondo de telecomunicaciones. Aunque esta carga de trabajo nos preocupa, la estructura del fondo aligera la presi n.

• Vitorero no act a de forma contraria al mercado y esto se traduce en una elevada rotaci n, cerca del 300% anual. El fondo se puede separar mucho de su referencia, el  ndice *MSCI World*. Tiene una calificaci n A.



FUENTE: S&P

EXPANSI N

STANDARD & POOR'S FONDOS.

Los fondos espa oles siguen destacando por su buena gesti n. As  lo confirma el creciente reconocimiento que est n obteniendo por parte de las entidades especializadas en analizar la calidad de los gestores. El pasado 14 de junio, Gesbankinter, gestora de fondos de Bankinter, con unos activos gestionados en fondos de 7.400 millones de euros, es el  ltimo ejemplo al conseguir el r ting cualitativo de Standard & Poor's para tres de sus fondos: *BK Bolsa Europa*, *BK Dividendo* y *E-Bankinter Bolsa*. Con ellos, ya son trece los fondos espa oles que han conseguido esta distinci n (ver tabla adjunta).

El r ting cualitativo (que va de A hasta AAA) refleja la opini n de Standard & Poor's sobre la calidad de un fondo dentro de su categor a. Junto a la consistencia en la obtenci n de resultados respecto a otros fondos comercializados en Europa con pol ticas de inversi n similares, se analiza el proceso de inversi n.

Herramienta de inversi n

El objetivo primordial del r ting es ayudar en la toma de mejores decisiones de inversi n. Para muchos, la evaluaci n de la rentabilidad hist rica constituye el primer paso hacia el  xito en la elecci n de un fondo. No obstante, para dar con el fondo de inversi n perfecto no hay que detenerse en el an lisis de simples registros de rentabilidad. Es fundamental el conocimiento profundo de las personas comprometidas en la gesti n, la filosof a de inversi n y el proceso usado para lograr los resultados.

El proceso de calificaci n de S&P se construye mediante extensos an lisis y entrevistas con las entidades.